

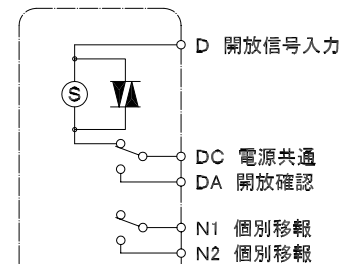
一般製作仕様書

1. L寸法は、350mmを標準とする。
2. フェース部:御指定色メラミン焼き付け塗装
ダンパー部:黒色塗装
3. 本ダンパーは、低圧型 600Pa以下

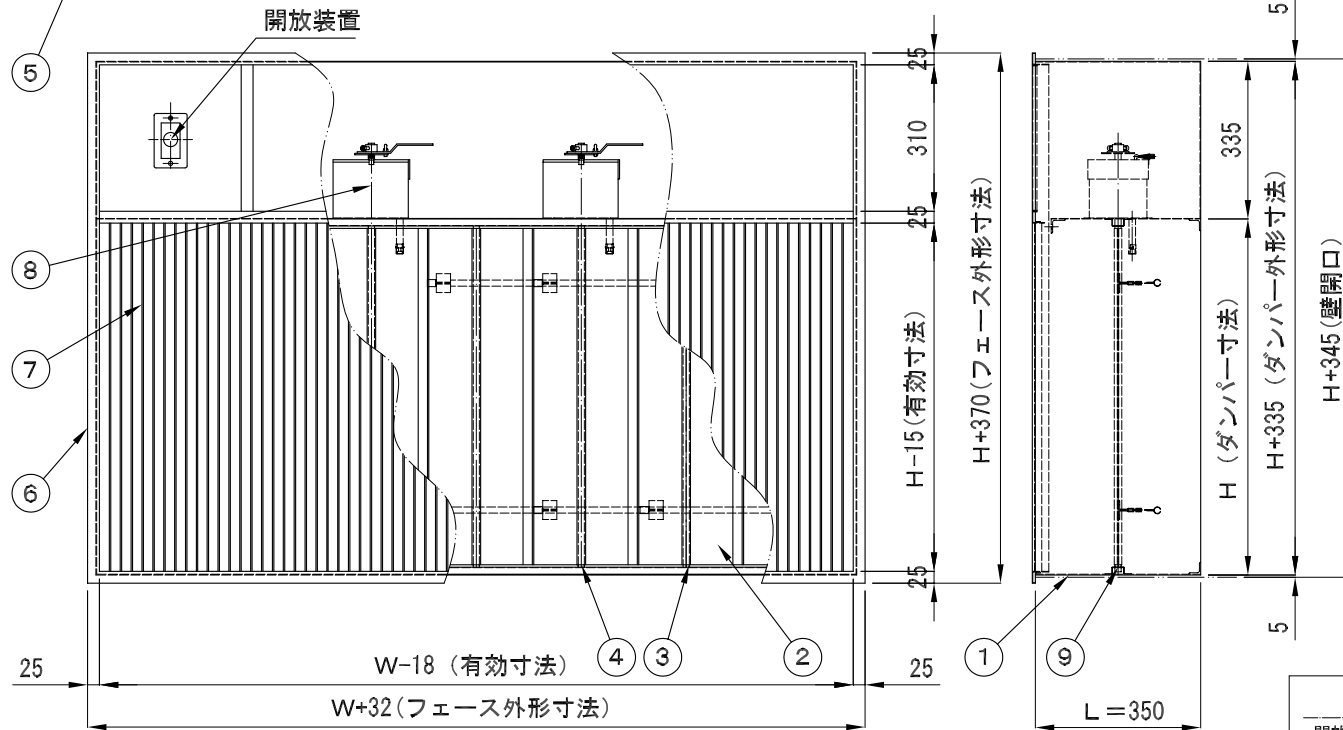
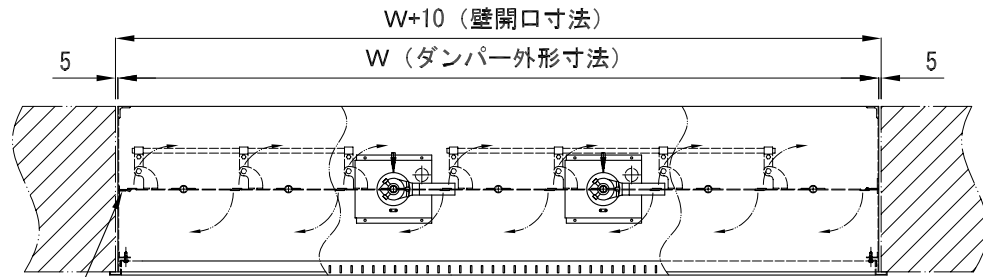
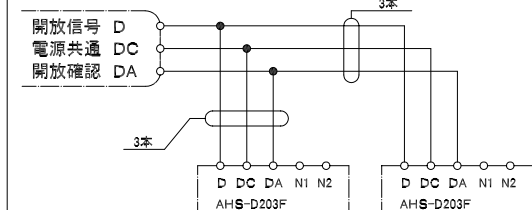
AHS-D203F-L(R) 仕様

定 格	作動時 DC24V, 0.24A
温度範囲	-10°C~40°C
作動方式	遠隔作動(通電作動自己遮断型) 手動作動、ワイヤー作動 温度ヒューズ作動(閉鎖)
復帰方式	手動復帰
作動トルク	4.9Nm (50kgf・cm)
再作動トルク	10.7Nm (110kgf・cm)
作動方向	Lタイプ 左回転(反時計回転) Rタイプ 右回転(時計回転)
開作動時間	0.5秒以下
質量	約2.5kg

内部回路図(注:待機状態を示す)



結線方法(一斉作動)



⑨	漏止板	SUS304	t 0.1
⑧	作動器	AHS-D203F	
⑦	SR羽根	A6063S-T5	t 3.0 アルミ型材 FB3×15
⑥	SR額縁	SECC	t 1.2
⑤	羽根当止	SEHC	t 1.6
④	シャフト	SS400	Φ 13.0(亜鉛めっき棒鋼)
③	軸受け	SUS304	
②	羽根	SEHC	t 1.6
①	側板	SEHC	t 1.6
NO.	名称	材質	備考

W+10	H+345	W	H	数量
壁開口寸法		ダンパー寸法		

名称 TITLE 給気口 角型 AHS式
(温度ヒューズ付)(手動復帰型)

協同工業株式会社
KYODO INDUSTRY CO.,LTD.

設計 DESIGNED K.H	製図 DRAWN K.H	尺度 SCALE NS
検図 CHECKED K.H	型式 MODEL	作成日 DATE 2013/12/21
図面番号 DWG.NO. KY-1108057-03		単位 UNITS mm